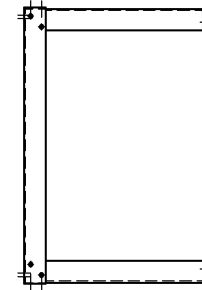
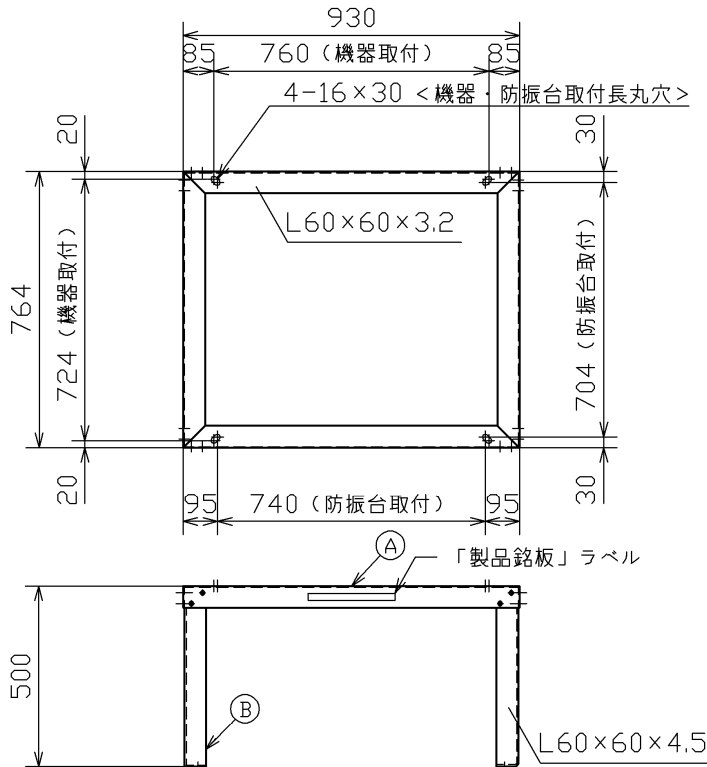


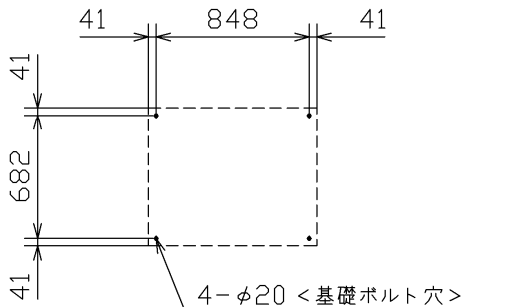
納入仕様書  
SPECIFICATIONS

図番 DWG.NO.	14230037A	REV.	
符号	来歴・変更事項	日付	承認訂正

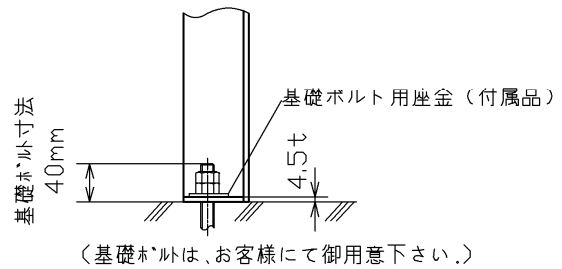
<外形寸法図>



<基礎ボルト位置> S=1/40



<詳細図>



<構成>

- ① 架台：HLT-319E … 1ヶ  
○付属品  
○取扱説明書
- ② 脚部：HLT-500H4 … 4ヶ/式

<高置架台仕様> (総質量 約 19.6kg)

表面処理	溶融亜鉛めっき (架台、脚部一式)		
架台	鋼製		
脚部	鋼製		
設計用震度	水平 2.0, 垂直 1.0		
付属品 (HLT-A-F)	機器取付六角ボルト M10×40L (ナット×2, 平座金×2)	4セット	溶融亜鉛めっき
	防振台取付六角ボルト M12×70L (ナット×2, 平座金, 角座金)	4セット	溶融亜鉛めっき
	組立用六角ボルト M8×30L (ナット, 平座金×2, ばね座金)	16セット	溶融亜鉛めっき
	基礎ボルト用座金 M12 (平座金 (大))	4セット	溶融亜鉛めっき

<注記>

- \* 高置架台は全面を平滑な基礎で受けてください。
- \* 本品は現地組立品です。先様にて組み立ててください。

<搭載部材>

BM-319E/CMB-319E

<搭載機器> 三菱電機

14230042  
14220235

倉敷化工株式会社  
KURASHIKI KAKO CO., LTD.

三角法  
⊕

名称 高置架台 (組立式)  
TITLE

系統名  
SYS.NO.

承認・APPRD 検図・CHKD 作成・DRAWN 尺度・SCALE 作成年月日・DATE  
寺内 片山 佐藤 1/20 '23.01.19

品番  
PROD NO. HLT-319E\_HLT-500H4