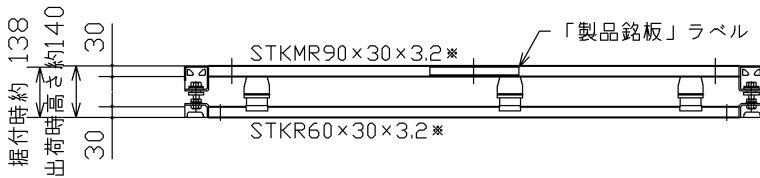
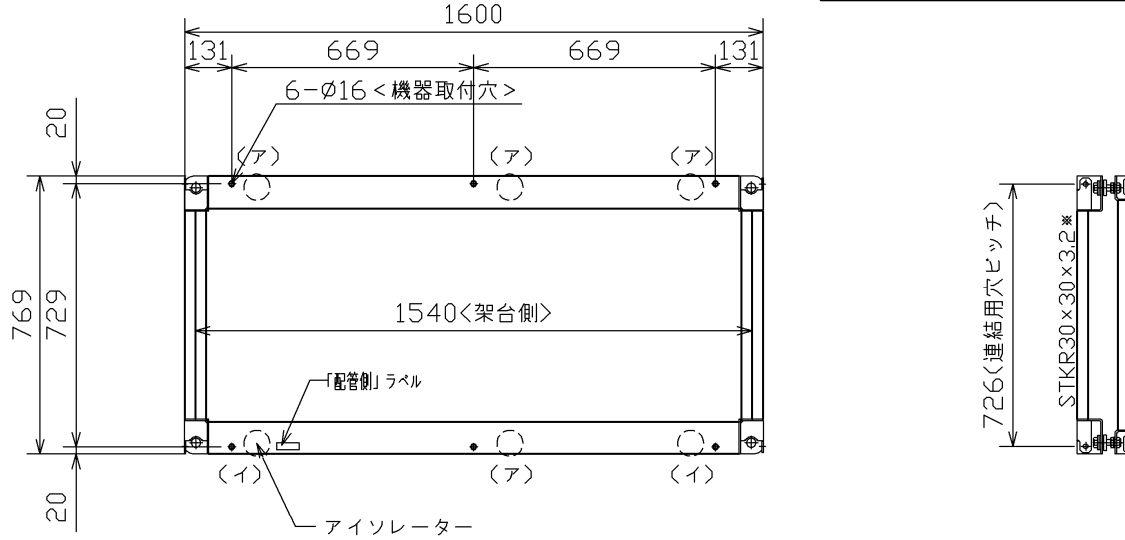


納入仕様書
SPECIFICATIONS

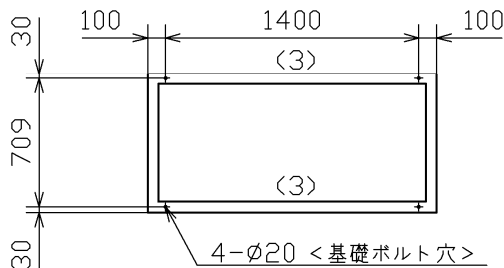
図番 102328710
DWG. NO.

REV.
△

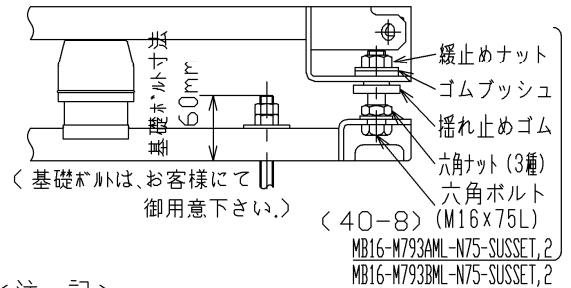
<外形寸法図>



<基礎ボルト位置> S=1/40



<詳細図>



<防振台仕様> (総質量 約 44.6kg, 上架台 約 23.3kg) <注 記>

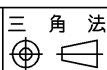
表面处理	溶融亜鉛めっき (架台一式・HDZT77相当)	
上架台	STKMR90×30×3.2* STKR30×30×3.2*	
下架台	STKR60×30×3.2*	
アイソレーター	コイルばね	
(ア)位置	KSU70-098	4ヶ
(イ)位置	KSU70-147	2ヶ
耐震ストッパー	水平 2.0, 垂直 1.0	
(設計用震度)	SUS304	
付属品	機器取付六角ボルト M12×70L	6セット
	(ナット×2, 平座金, 平座金(大))	SUS304
	連結用六角ボルト M10×45L	2セット
	(緩み止めナット, 平座金×2)	SUS304
	連結用スペーサー	2セット
(φ40-φ13-8t×2)	溶融亜鉛めっき	
(平座金(M10))	SUS304	
基礎ボルト用座金 M12	4セット	
(平座金(大))	SUS304	

* 防振台は平滑な基礎で受けてください。
* 機器据付後レベルが出ていない場合は、前後左右ともアイソレーターを傾いている側に移動させてください。
* 図中 () 内の数字は、アイソレーターの数を示します。

<備考>

<搭載機器> 日立

倉敷化工株式会社
KURASHIKI KAKO CO., LTD.



名称 エアコン防振台
TITLE

系統名
SYS.NO.

承認・APPROD 検図・CHKD 作成・DRAWN 尺度・SCALE 作成年月日・DATE
渡辺 伊藤 富羽 1:20 '23.09.04

品番 PROD NO. BMH-278FS2A (耐重塩害仕様)

10232872 10214016 10192147