

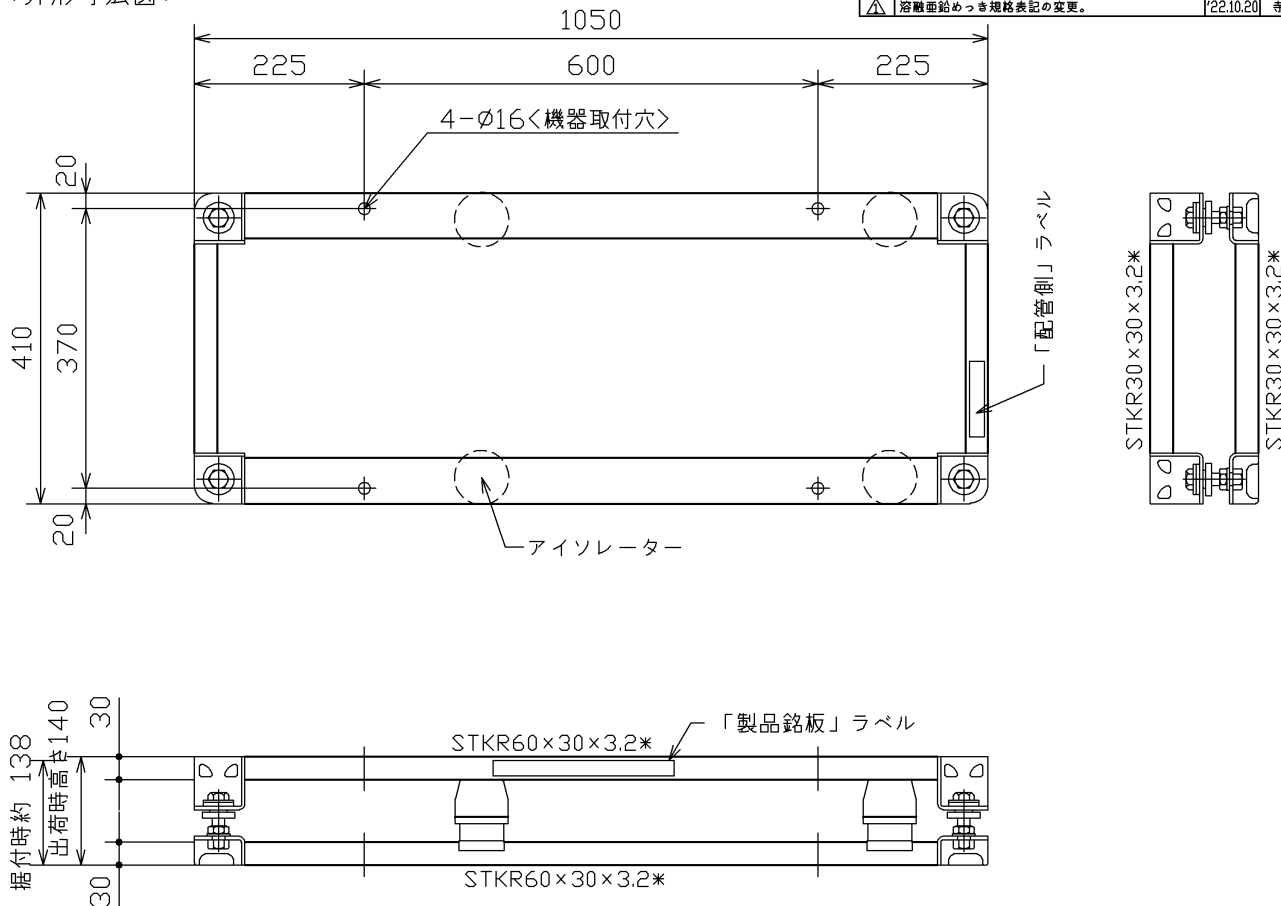
納入仕様書
SPECIFICATIONS

図番
DWG. NO. 101853541

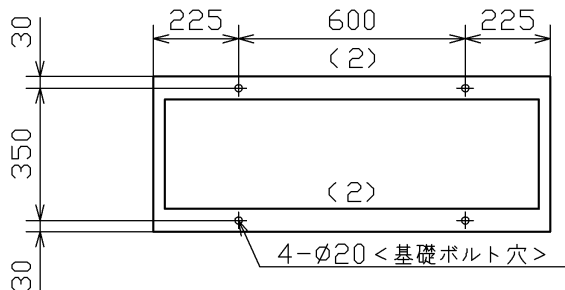
REV.
1

<外形寸法図>

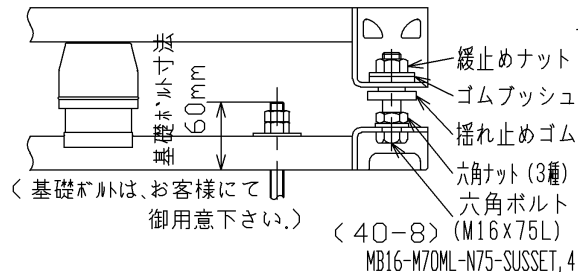
符号 来歴・変更事項 日付承認訂正
△ 溶融亜鉛めっき規格表記の変更。 22.10.20 寺内 審判



<基礎ボルト位置> S=1/20



<詳細図>



<防振台仕様> (総質量 約 22.7kg, 上架台 約 10.7kg)

<注 記>

| | | |
|--------------------|---|----------------|
| 表面処理 | 溶融亜鉛めっき(架台一式・HDZT77相当) | |
| 上架台 | STKR60×30×3.2* STKR30×30×3.2* | |
| 下架台 | STKR60×30×3.2* STKR30×30×3.2* | |
| アイソレーター | コイルばね KSU70-059 | 4ヶ |
| 耐震ストッパー (設計用震度) | 水平 2.0, 垂直 1.0 SUS304 | |
| 付属品 | 機器取付六角ボルト M10×70L (ナット×2, 平座金(大), 角座金) | 4セット SUS304 |
| | 基礎ボルト用座金 M12 (角座金) | 4セット SUS304 |

* 防振台は平滑な基礎で受けてください。
* 機器据付後レベルが出ていない場合は、前後左右ともアイソレーターを傾いている側に移動させてください。
* 図中 () 内の数字は、アイソレーターの数を示します。

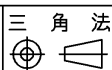
<備 考>

<搭載機器> 三菱電機



10192765
10033872

倉敷化工株式会社
KURASHIKI KAKO CO., LTD.



名称 エアコン防振台
TITLE

系統名
SYS. NO.

承認・APPRD 検図・CHKD 作成・DRAWN 尺度・SCALE 作成年月日・DATE
片岡 伊藤 多々納 1/10 '18. 11. 05

品番
PROD NO. ABM-305ES2A

<耐重塩害仕様>