

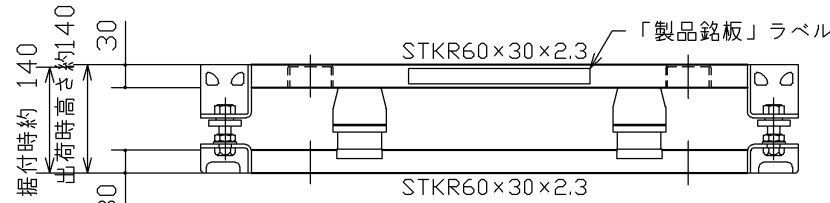
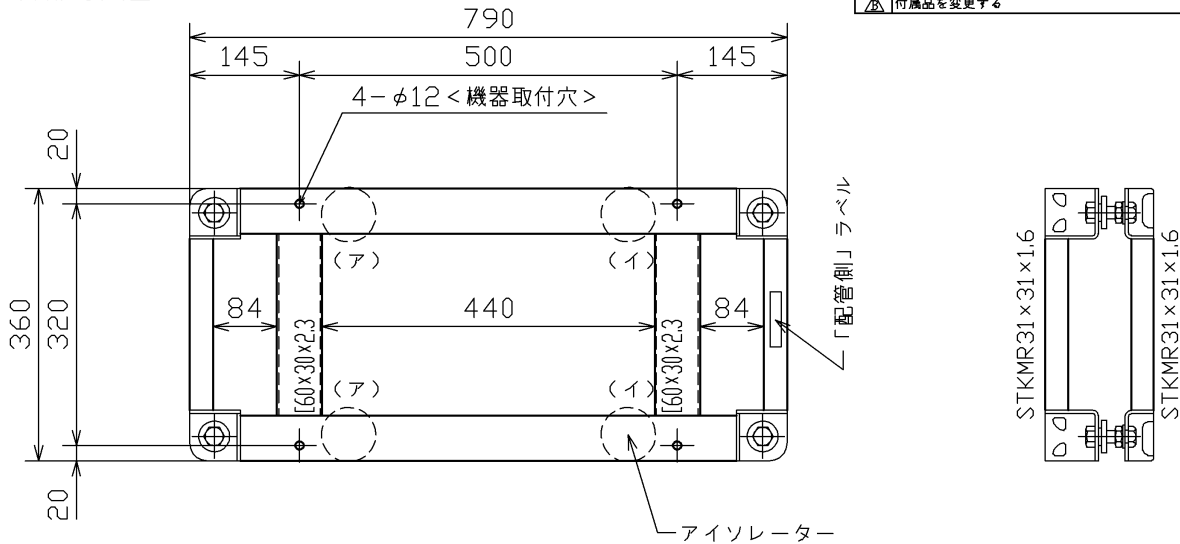
納入仕様書
SPECIFICATIONS

図番 10186427B
DWG. NO.

REV.

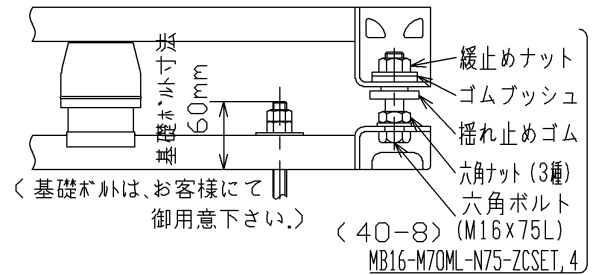
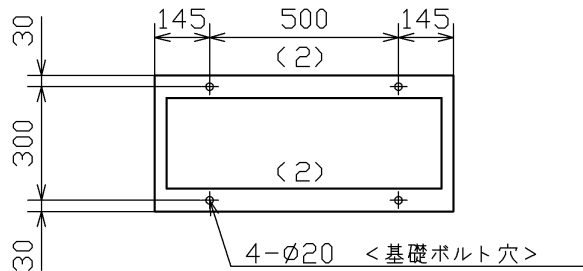
<外形寸法図>

符号	変更・変更事項	日付	承認訂正
	付属品を変更する	20.01.21	片岡 村上



<基礎ボルト位置> S=1/20

<詳細図>



<防振台仕様> (総質量 約 15.0kg, 上架台 約 7.3kg)

表面処理	溶融亜鉛めっき (架台一式)		
上架台	STKR60×30×2.3 STKMR31×31×1.6 [60×30×2.3]		
下架台	STKR60×30×2.3 STKMR31×31×1.6		
アイソレーター	コイルばね		
(ア)位置	KSU70-039	2ヶ	
(イ)位置	KSU70-098	2ヶ	
耐震ストッパー	水平 2.0, 垂直 1.0		
(設計用震度)	溶融亜鉛めっき		
付属品	機器取付六角ボルト M8×70L	4セット	
	(ナット×2, 平座金, 角座金)	溶融亜鉛めっき	
	基礎ボルト用座金 M12	4セット	
	(角座金)	溶融亜鉛めっき	

<注 記>

- * 防振台は平滑な基礎で受けてください。
- * 機器据付後レベルが出ていない場合は、前後左右ともアイソレーターを傾いている側に移動させてください。
- * 図中 () 内の数字は、アイソレーターの数を示します。

<備 考>

<搭載機器> 日立

10192762
10033872

倉敷化工株式会社 KURASHIKI KAKO CO., LTD.	三角法 検図・CHKD 作成・DRAWN 片岡 伊藤 富羽	名称 TITLE エアコン防振台 品番 PROD NO. ABM-224E	系統名 SYS. NO.	
				承認・APPRD 片岡