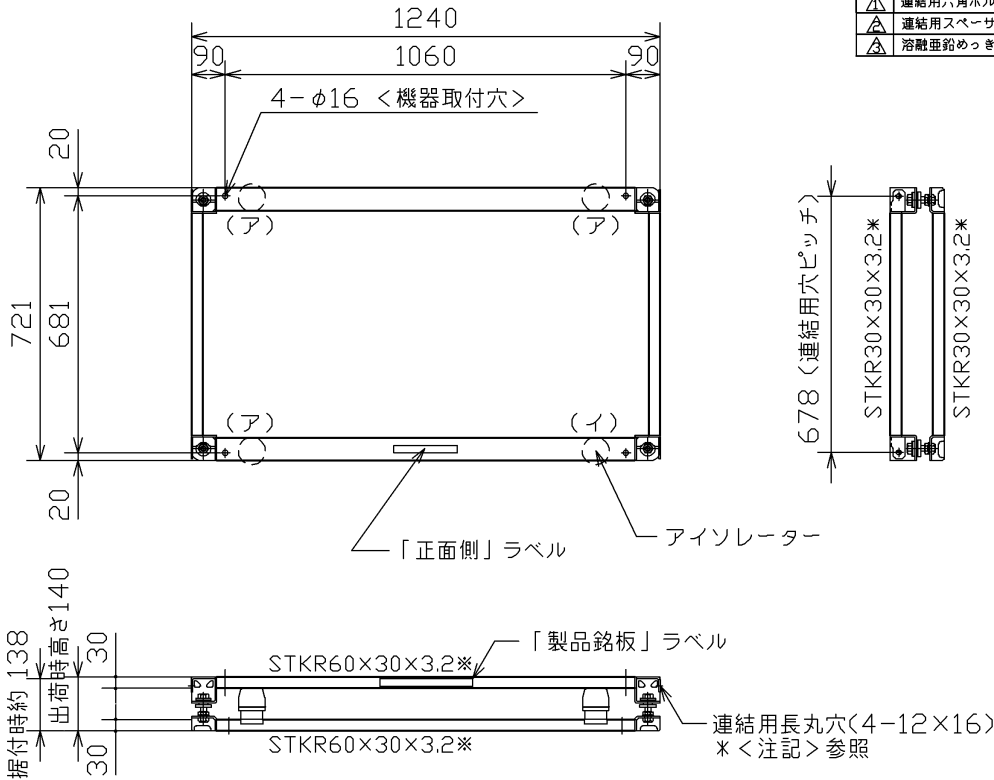


納入仕様書
SPECIFICATIONS

図番 101854073
DWG. NO.

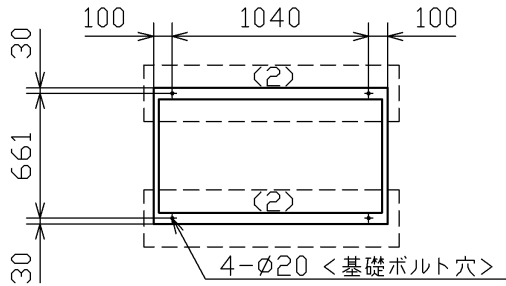
REV.
3

<外形寸法図>

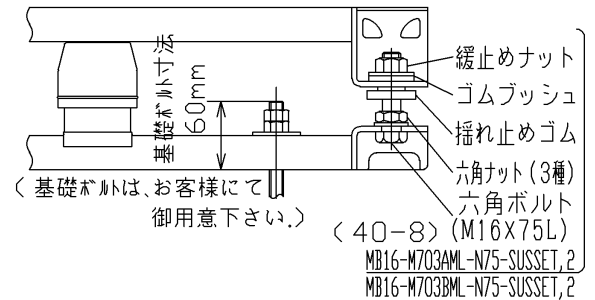


符号	来歴・変更事項	日付	承認	訂正
△	連結用六角ボルト長さの変更。	19.04.25	片岡	仕様
△	連結用スペーサーの変更。	19.06.27	片岡	片岡
△	溶融亜鉛めっき規格表記の変更。	22.10.20	寺内	漏羽

<基礎ボルト位置> S=1/40



<詳細図>



<防振台仕様> (総質量 約 30.3kg, 上架台 約 14.6kg)

表面処理	溶融亜鉛めっき(架台一式・HDZT77相当)		
上架台	STKR60×30×3.2* STKR30×30×3.2*		
下架台	STKR60×30×3.2* STKR30×30×3.2*		
アイソレーター	コイルばね		
(ア) 位置	KSU70-098	3ヶ	
(イ) 位置	KSU70-147	1ヶ	
耐震ストッパー (設計用震度)	水平 2.0, 垂直 1.0 SUS304		
付属品	機器取付六角ボルト M10×70L	4セット	
	(ナット×2, 平座金, 平座金(大))	SUS304	
	連結用六角ボルト M10×35L	2セット	
	(緩み止めナット, 平座金×2)	SUS304	
連結用スペーサー (平座金φ40-8t)	2枚		溶融亜鉛めっき
	基礎ボルト用座金 M12 (平座金(大))	4セット SUS304	

<注 記>

- * 防振台は平滑な基礎で受けてください。
- * 機器据付後レベルが出ていない場合は、前後左右ともアイソレーターを傾いている側に移動させてください。
- * 図中()内の数字は、アイソレーターの数を示します。
- * 室外機本体間の隙間を30mmにて集中連結設置される場合のみ別添連結要領図を元に、隣接防振台を連結固定してください。

<備 考>

<搭載機器> 三菱電機



10033872
10163511
10192147

倉敷化工株式会社
KURASHIKI KAKO CO., LTD.



名称 エアコン防振台
TITLE

系統名
SYS.NO.

承認・APPRD 寺内 検図・CHKD 片岡 作成・DRAWN 多々納 尺度・SCALE 1:20 作成年月日・DATE '18.11.06

品番 BM-335ES2A
PROD NO.

<耐重塩害仕様>