

納入仕様書
SPECIFICATIONS

図番
DWG.NO.

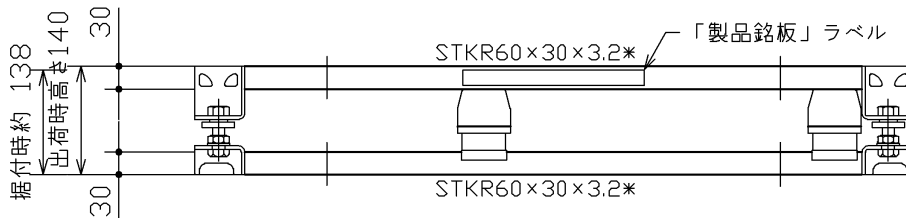
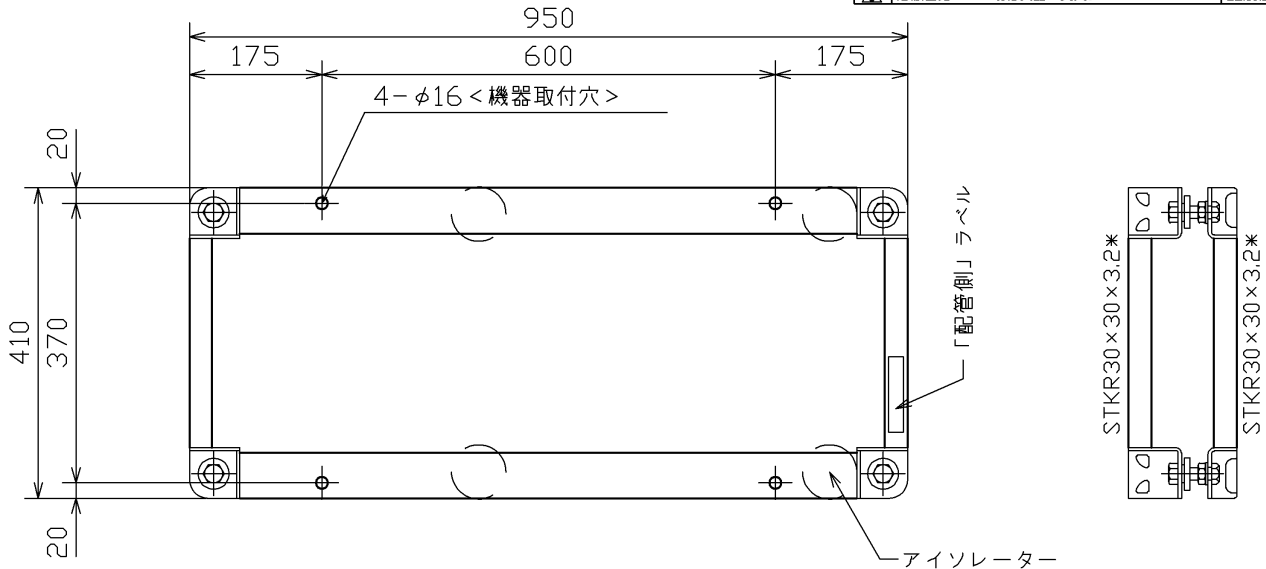
101853431

REV.

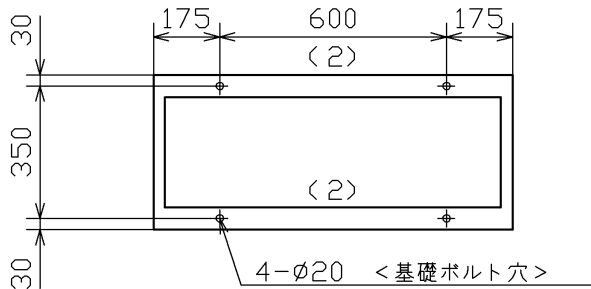


符号 来歴・変更事項 日付承認訂正
△ 溶融亜鉛めっき規格表記の変更。 '22.10.25 寺内 内山

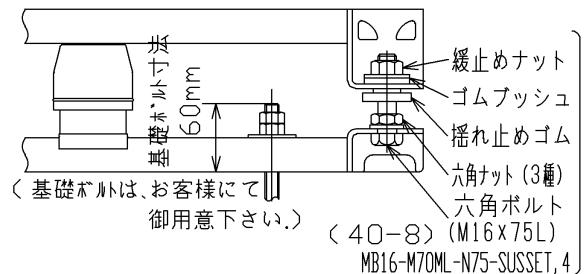
<外形寸法図>



<基礎ボルト位置> S=1/20



<詳細図>



<防振台仕様> (総質量 約 21.1kg, 上架台 約 9.9kg)

表面処理	溶融亜鉛めっき(架台一式・HDZT77相当)	
上架台	STKR60×30×3.2* STKR30×30×3.2*	
下架台	STKR60×30×3.2* STKR30×30×3.2*	
アイソレーター	コイルばね KSU70-059	4ヶ
耐震ストッパー (設計用震度)	水平 2.0, 垂直 1.0 SUS304	
付属品	機器取付六角ボルト M10×70L (ナット×2, 平座金(大), 角座金)	4セット SUS304
	基礎ボルト用座金 M12 (角座金)	4セット SUS304

<注記>

- * 防振台は平滑な基礎で受けてください。
- * 機器据付後レベルが出ていない場合は、前後左右ともアイソレーターを傾いている側に移動させてください。
- * 図中()内の数字は、アイソレーターの数を示します。

<備考>

<搭載機器> 三菱電機



10033872 10163460



倉敷化工株式会社
KURASHIKI KAKO CO., LTD.



名称 エアコン防振台
TITLE

系統名
SYS.NO.

承認・APPRD 検図・CHKD 作成・DRAWN 尺度・SCALE 作成年月日・DATE
片岡 伊藤 多々納 1:10 '18. 11. 05

品番
PROD NO. ABM-302ES2A

<耐重塩害仕様>